



Ministero
dell'Economia
e delle Finanze

U.C.A.M.P.

UFFICIO CENTRALE ANTIFRODE DEI MEZZI DI PAGAMENTO
Stefano Grossi Sogei

RAPPORTO MENSILE SULL'ANDAMENTO DELLE FRODI CON
CARTE DI PAGAMENTO EMESSE IN ITALIA



Una proposta..

Un aumento dell'offerta informativa UCAMP

Per restituire valore agli stackholder del sistema di prevenzione sulle frodi con Carte di Pagamento proponiamo un Rapporto Mensile sull'andamento delle frodi

Il rapporto è dedicato agli aderenti Sipaf

L'obiettivo è porre in evidenza in maniera più tempestiva possibile le dinamiche in atto nel mondo delle frodi in termini di numero, valore e importo medio

Le dimensioni di analisi sono analoghe a quelle considerate nel Rapporto Annuale

Aspettiamo un vostro parere ed un contributo in termini di proposte



Ministero
dell'Economia
e delle Finanze



Rapporto mensile sull'andamento delle frodi con Carte di pagamento emesse in Italia

Caratteristiche

Tempestivo - pubblicato appena i dati si sono consolidati

Sintetico - un rapporto di poche pagine (massimo 15)

Visivo - grafici senza commenti testuali

Intuitivo – resa agevole la lettura di indicatori di andamento di breve, medio periodo e di composizione

Focalizzato - mirato sugli elementi principali

Di breve periodo – vengono analizzati gli ultimi 6 mesi

Chiaro – sarà presente una pagina di nota metodologica



Ministero
dell'Economia
e delle Finanze



Rapporto mensile sull'andamento delle frodi con Carte di pagamento emesse in Italia

Un esempio



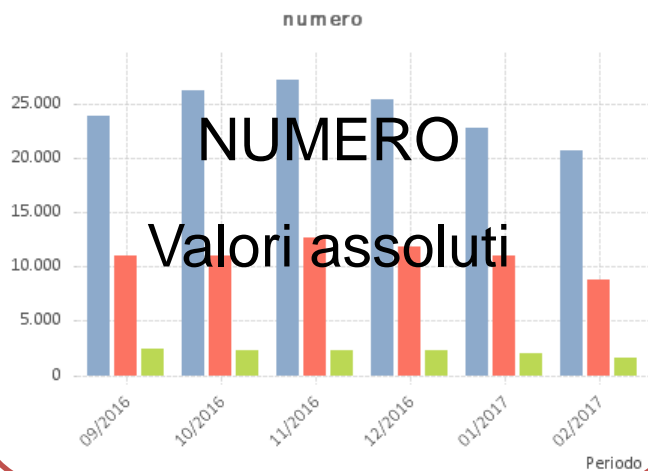
Ministero
dell'Economia
e delle Finanze



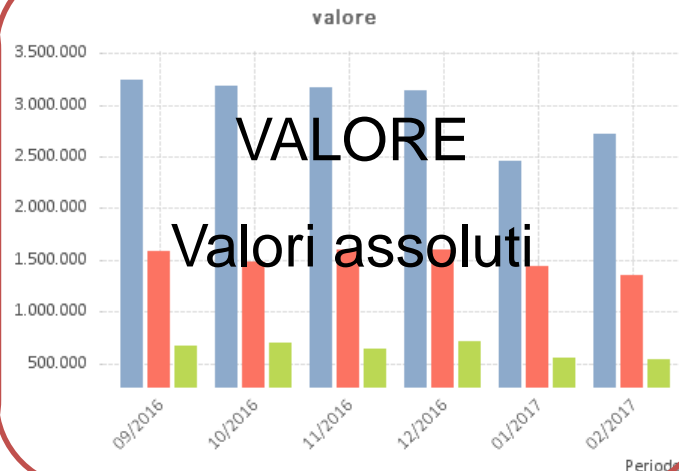
sogei

Pagina tipo

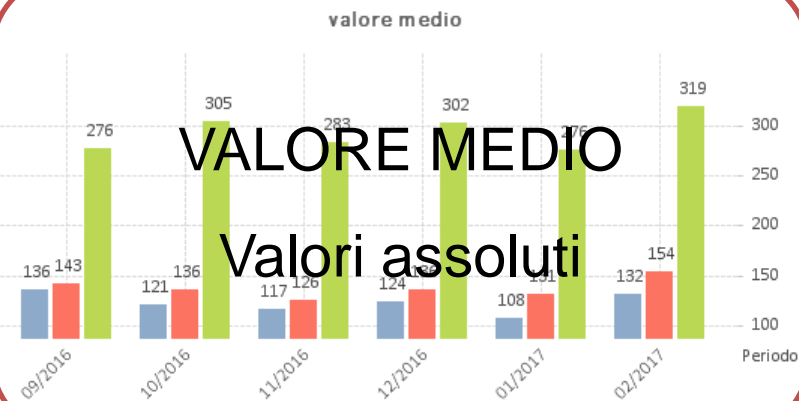
Andamento delle frodi in numero



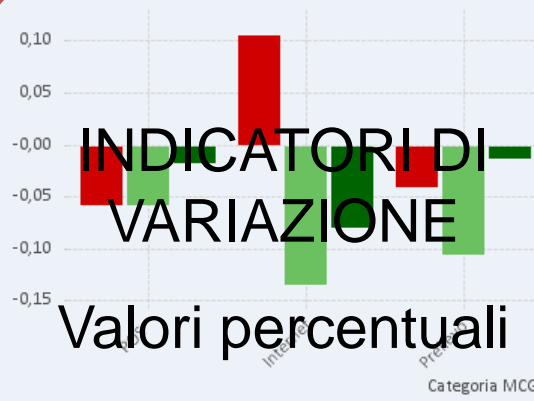
Andamento delle frodi in valore



Andamento del valore medio delle frodi



Dinamica del periodo



Ultimi 6 mesi
numero
(in alto a sinistra)
valore
(in alto a destra)
valore medio
(a sinistra)

Canale
Internet
POS
Prelievo

var % 1M
var % 3M
Contributo 3M

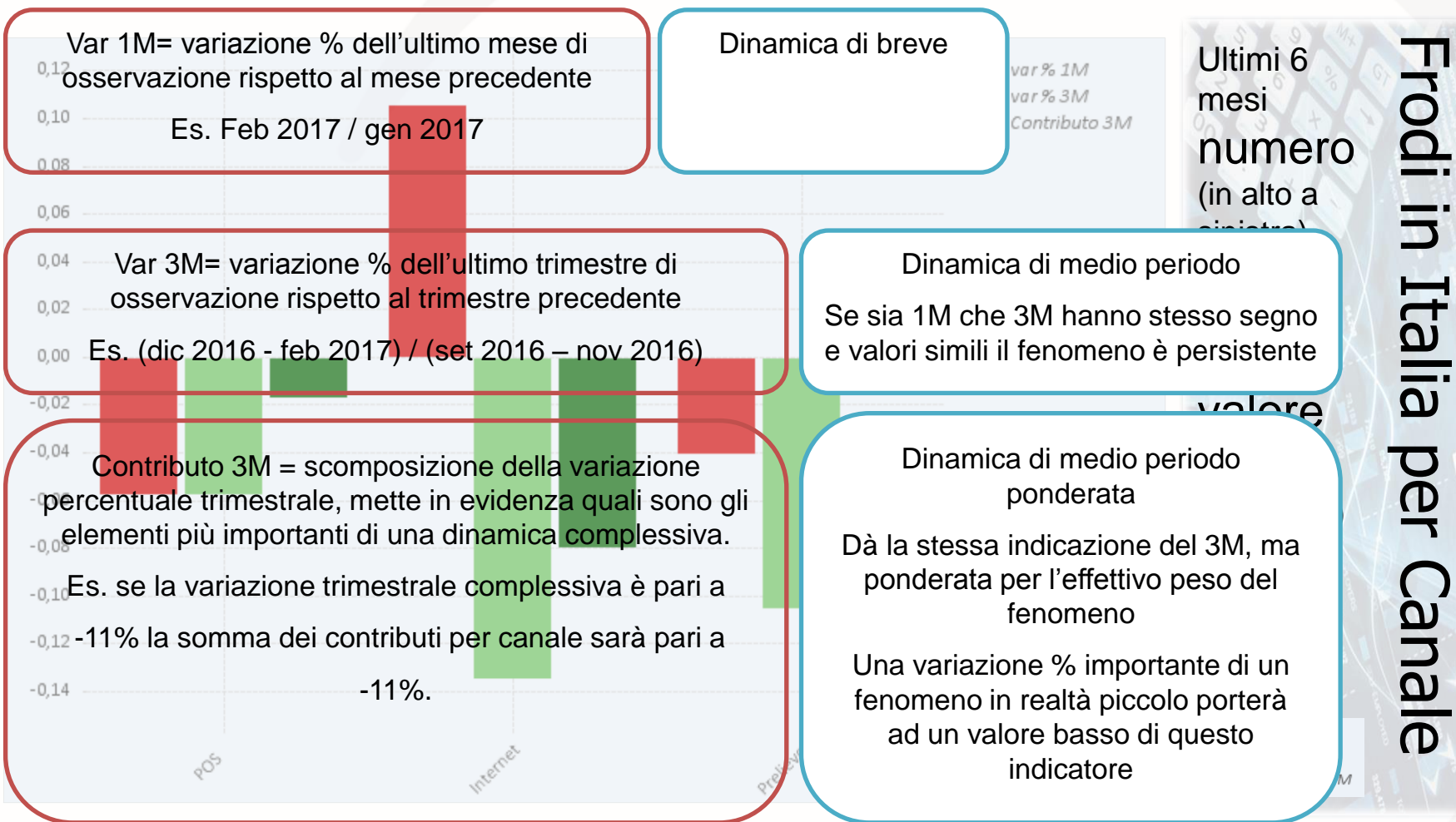
Frodi in Italia per Canale



Ministero dell'Economia e delle Finanze



Indicatori di variazione



Frodi complessive

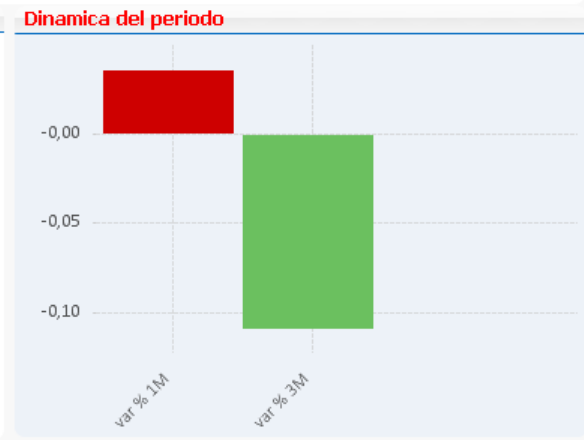
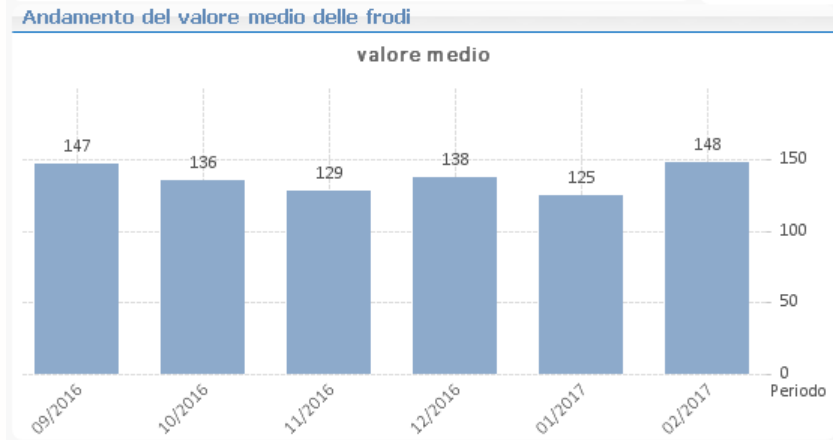
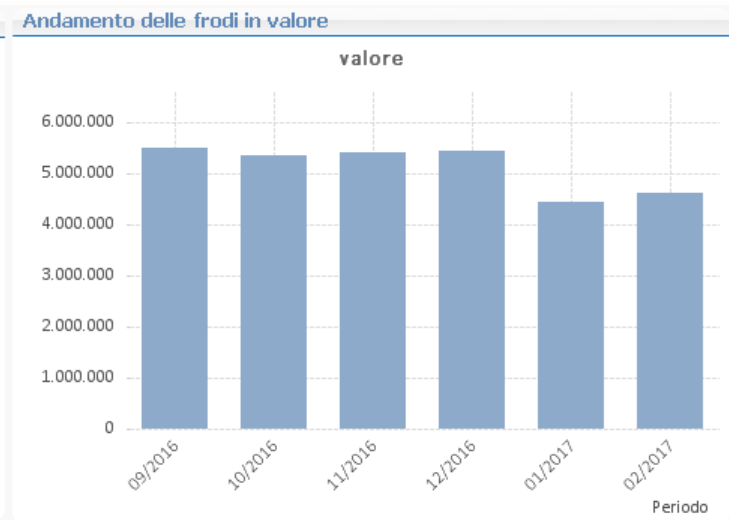
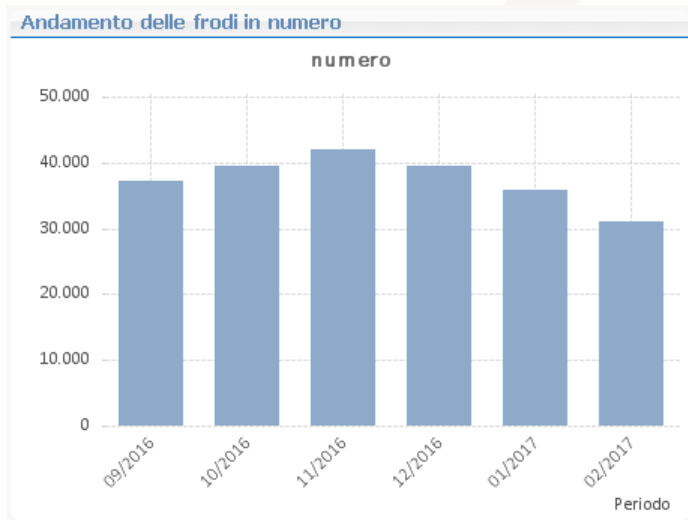
Ultimi 6 mesi

numero
(in alto a sinistra)

valore
(in alto a destra)

valore medio
(a sinistra)

■ var % 1M
■ var % 3M
■ Contributo 3M



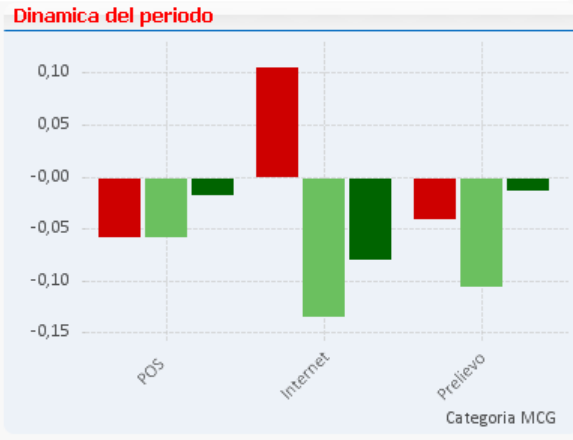
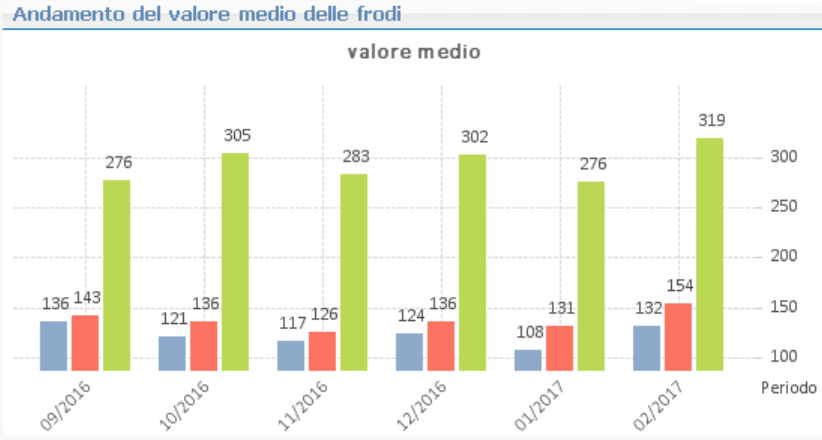
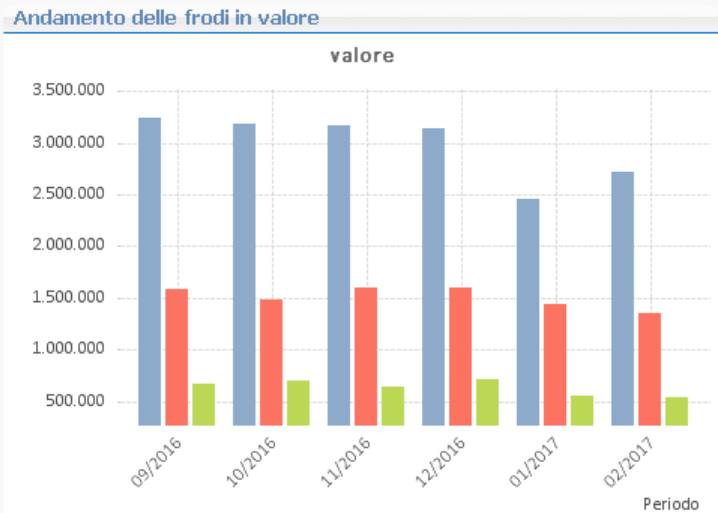
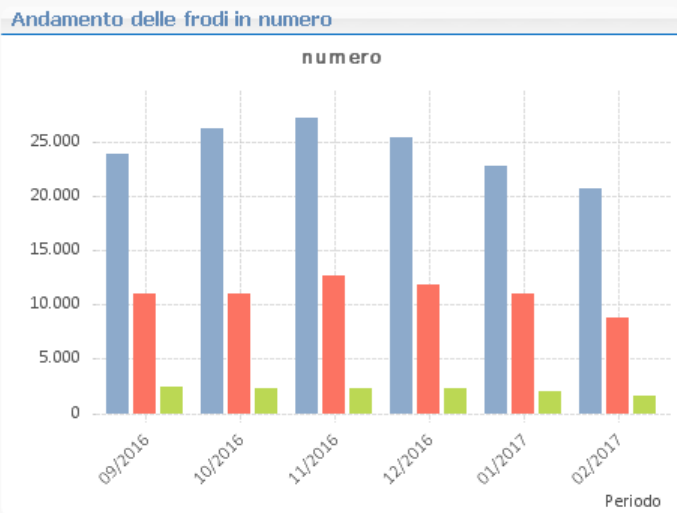
Ministero dell'Economia e delle Finanze



sogei

Frodi in Italia per Canale

Ultimi 6 mesi
 numero
 (in alto a sinistra)
 valore
 (in alto a destra)
 valore medio
 (a sinistra)



Ministero dell'Economia e delle Finanze



Frodi per MCG

Ultimi 6 mesi

numero
(in alto a sinistra)

valore
(in alto a destra)

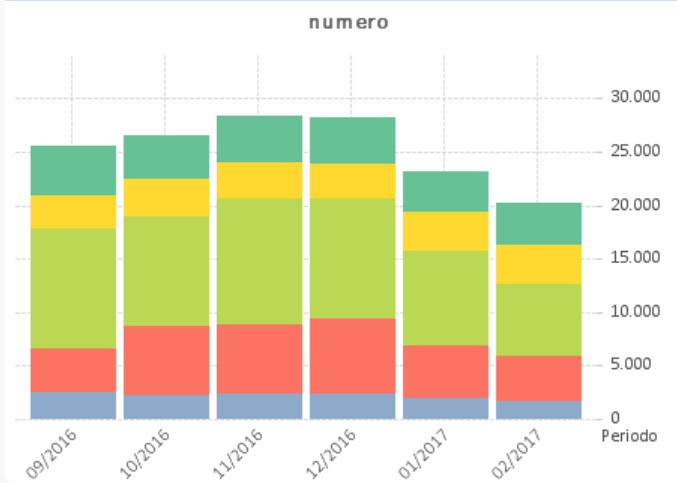
valore medio
(a sinistra)

MCG

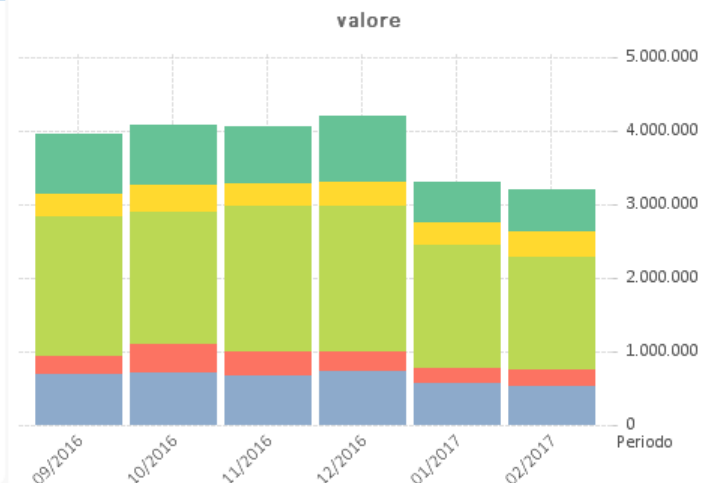
- Cash
- Computer Equipment & Services
- General Retail and Wholesale
- Leisure Activities
- Travel - Air/Rail/Road

var % 1M
var % 3M
Contributo 3M

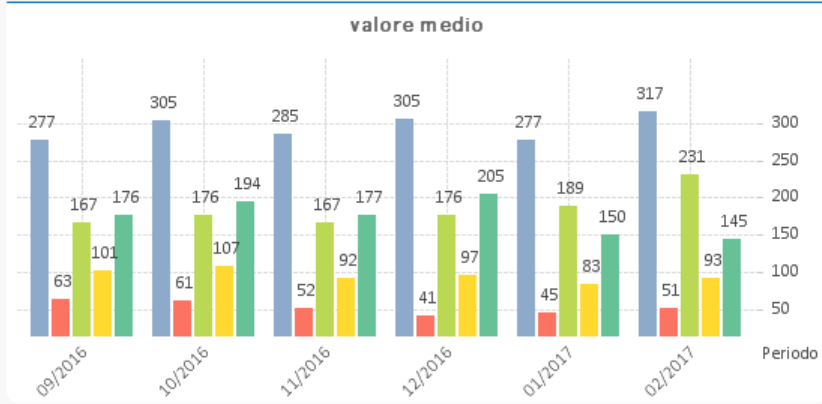
Andamento delle frodi in numero



Andamento delle frodi in valore



Andamento del valore medio delle frodi



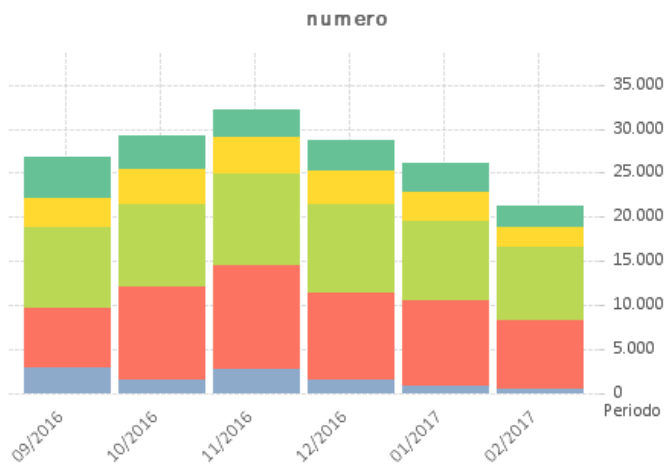
Dinamica del periodo



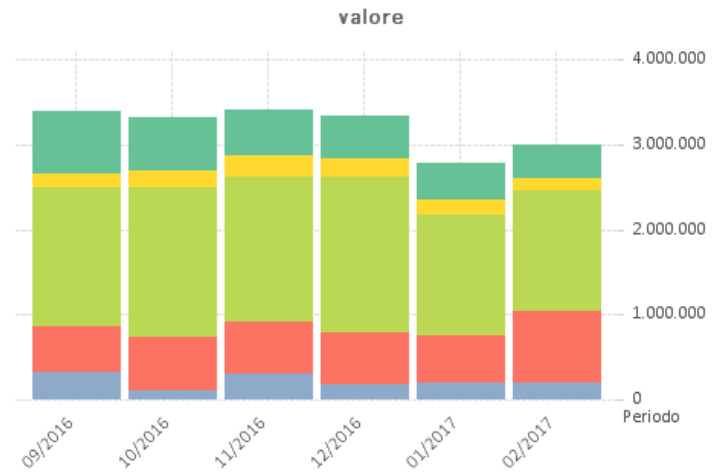
Frodi per nazione

Ultimi 6 mesi
 numero
 (in alto a sinistra)
 valore
 (in alto a destra)
 valore medio
 (a sinistra)

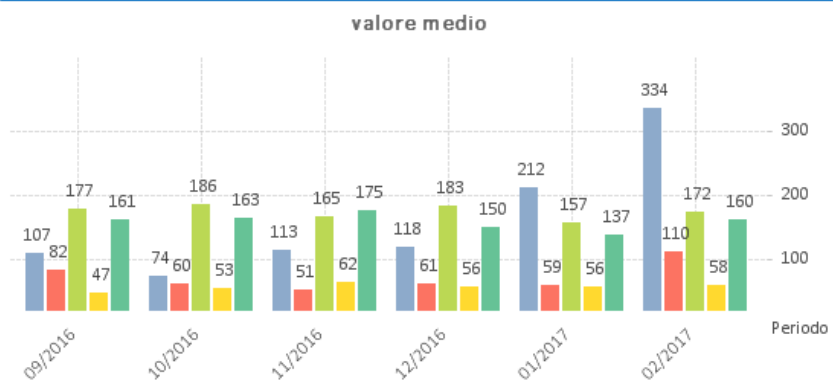
Andamento delle frodi in numero



Andamento delle frodi in valore



Andamento del valore medio delle frodi



Dinamica del periodo



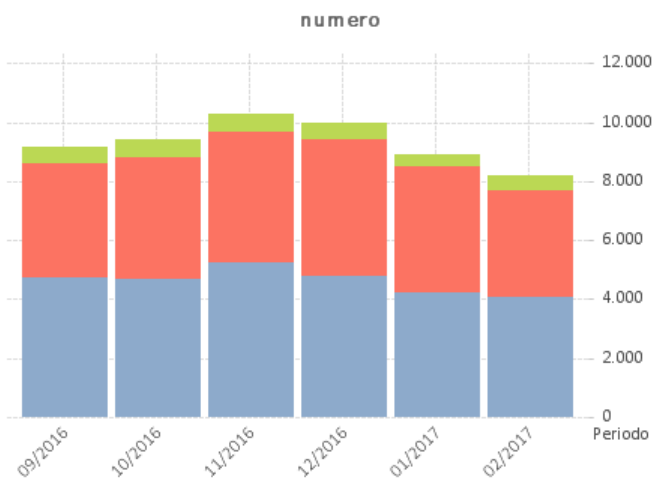
Ministero dell'Economia e delle Finanze



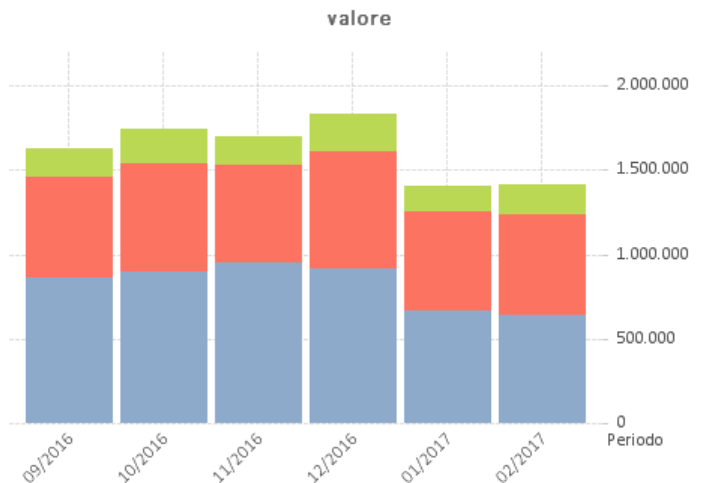
Frodi in Italia per Canale

Ultimi 6 mesi
 numero
 (in alto a sinistra)
 valore
 (in alto a destra)
 valore medio
 (a sinistra)

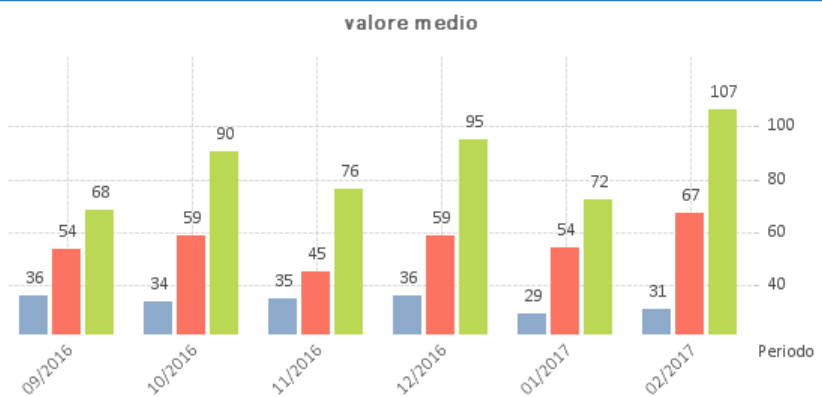
Andamento delle frodi in numero



Andamento delle frodi in valore



Andamento del valore medio delle frodi



Dinamica del periodo



Ministero dell'Economia e delle Finanze



Grazie per l'attenzione

A voi la parola



Ministero
dell'Economia
e delle Finanze

