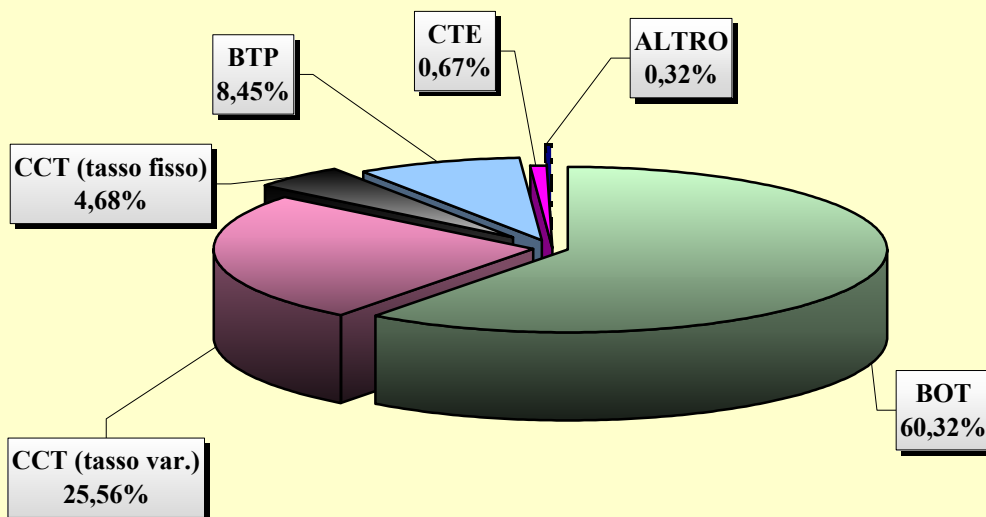


**COMPOSIZIONE DEI TITOLI DI STATO
in circolazione al 31 Dicembre 1982**



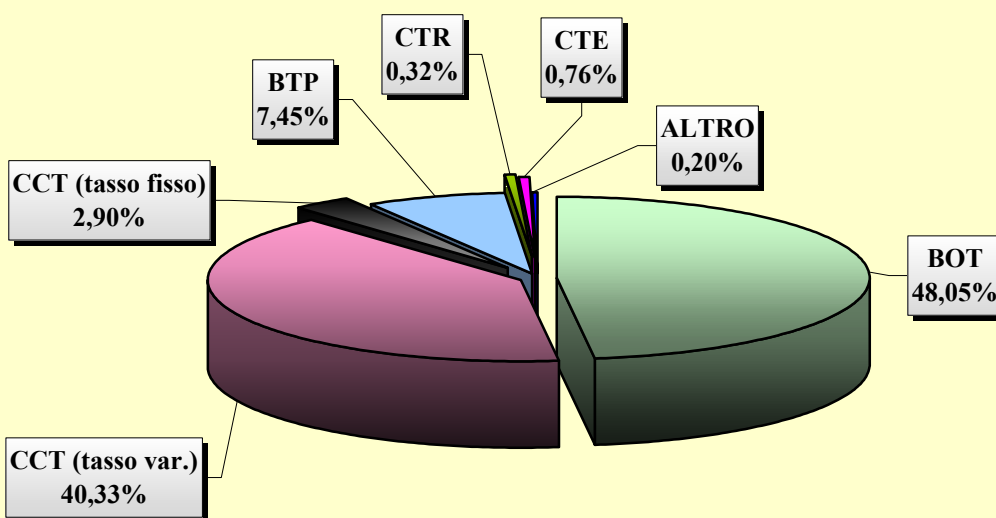
**COMPOSIZIONE DEI TITOLI DI STATO
al 31 Dicembre 1982**

Tipologia titolo	mld. Lire	%
BOT	140.139	60,32%
CCT (tasso var.)	59.380	25,56%
CCT (tasso fisso)	10.870	4,68%
BTP	19.638	8,45%
CTE	1.565	0,67%
ALTRO	736	0,32%
Totale	232.328	100%

Vita Media del Debito al 31 Dicembre 1982

1,13

**COMPOSIZIONE DEI TITOLI DI STATO
in circolazione al 31 Dicembre 1983**



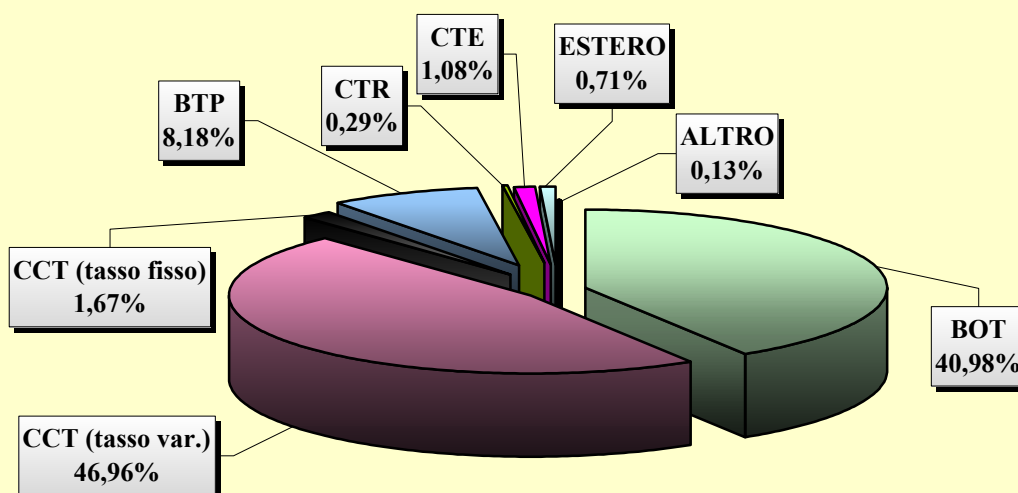
**COMPOSIZIONE DEI TITOLI DI STATO
al 31 Dicembre 1983**

Tipologia titolo	mld. Lire	%
BOT	151.195	48,05%
CCT (tasso var.)	126.900	40,33%
CCT (tasso fisso)	9.113	2,90%
BTP	23.439	7,45%
CTR	1.000	0,32%
CTE	2.391	0,76%
ALTRO	614	0,20%
Totale	314.652	100%

Vita Media del Debito al 31 Dicembre 1983

1,56

**COMPOSIZIONE DEI TITOLI DI STATO
in circolazione al 31 Dicembre 1984**



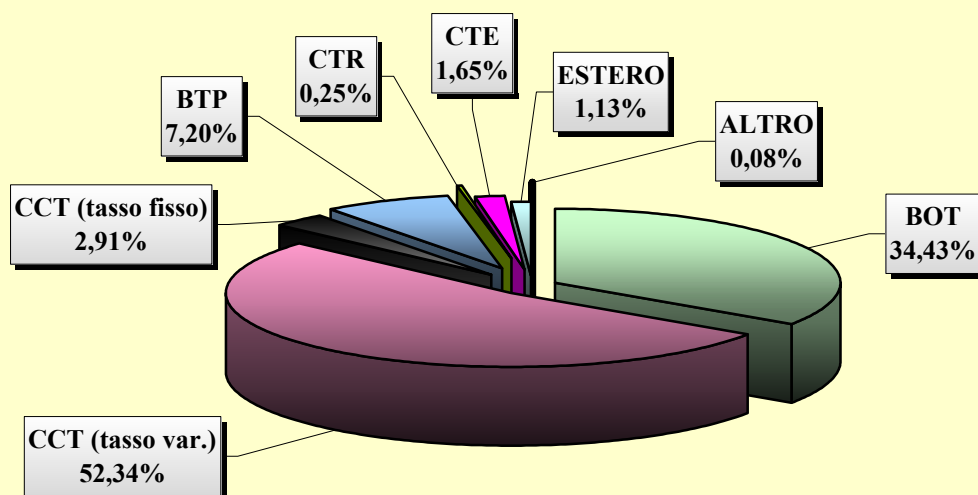
**COMPOSIZIONE DEI TITOLI DI STATO
al 31 Dicembre 1984**

Tipologia titolo	mld. Lire	%
BOT	160.497	40,98%
CCT (tasso var.)	183.900	46,96%
CCT (tasso fisso)	6.555	1,67%
BTP	32.019	8,18%
CTR	1.129	0,29%
CTE	4.218	1,08%
ESTERO	2.791	0,71%
ALTRO	494	0,13%
Totale	391.603	100%

Vita Media del Debito al 31 Dicembre 1984

2,58

**COMPOSIZIONE DEI TITOLI DI STATO
in circolazione al 31 Dicembre 1985**



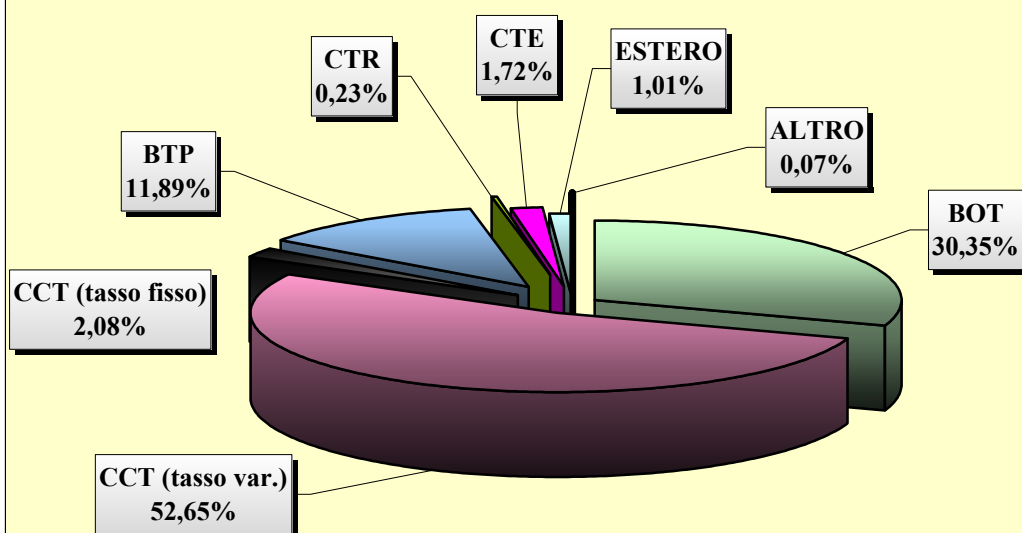
**COMPOSIZIONE DEI TITOLI DI STATO
al 31 Dicembre 1985**

Tipologia titolo	mld. Lire	%
BOT	173.677	34,43%
CCT (tasso var.)	264.010	52,34%
CCT (tasso fisso)	14.674	2,91%
BTP	36.309	7,20%
CTR	1.252	0,25%
CTE	8.340	1,65%
ESTERO	5.686	1,13%
ALTRO	423	0,08%
Totale	504.371	100%

Vita Media del Debito al 31 Dicembre 1985

3,54

**COMPOSIZIONE DEI TITOLI DI STATO
in circolazione al 31 Dicembre 1986**



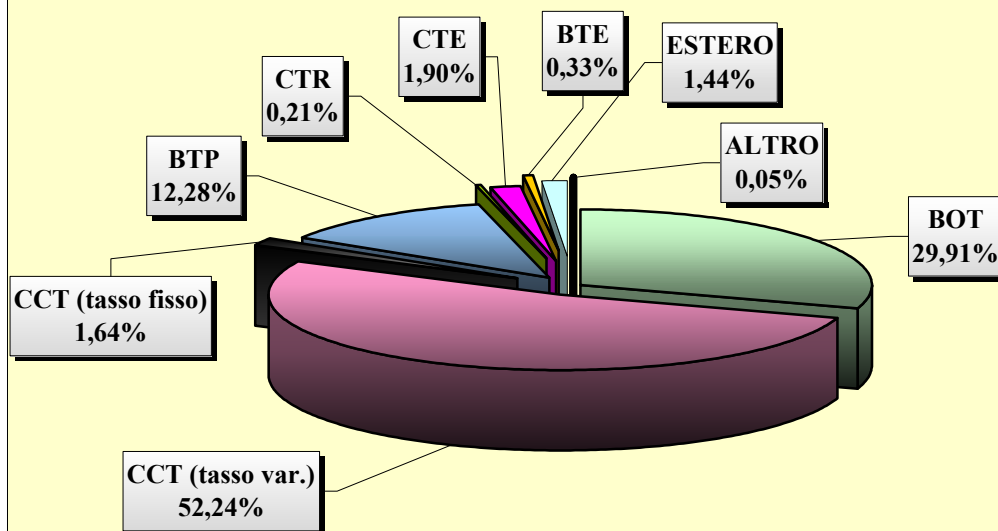
**COMPOSIZIONE DEI TITOLI DI STATO
al 31 Dicembre 1986**

Tipologia titolo	mld. Lire	%
BOT	183.375	30,35%
CCT (tasso var.)	318.115	52,65%
CCT (tasso fisso)	12.582	2,08%
BTP	71.835	11,89%
CTR	1.368	0,23%
CTE	10.398	1,72%
ESTERO	6.132	1,01%
ALTRO	406	0,07%
Totale	604.211	100%

Vita Media del Debito al 31 Dicembre 1986

3,88

**COMPOSIZIONE DEI TITOLI DI STATO
in circolazione al 31 Dicembre 1987**



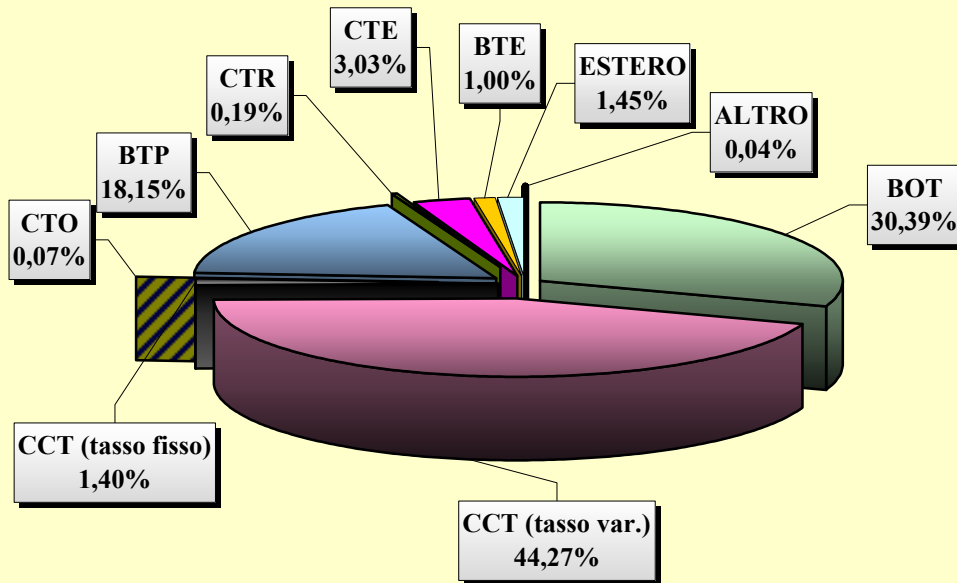
**COMPOSIZIONE DEI TITOLI DI STATO
al 31 Dicembre 1987**

Tipologia titolo	mld. Lire	%
BOT	208.548	29,91%
CCT (tasso var.)	364.244	52,24%
CCT (tasso fisso)	11.437	1,64%
BTP	85.593	12,28%
CTR	1.477	0,21%
CTE	13.232	1,90%
BTE	2.322	0,33%
ESTERO	10.056	1,44%
ALTRO	383	0,05%
Totale	697.292	100%

Vita Media del Debito al 31 Dicembre 1987

3,64

**COMPOSIZIONE DEI TITOLI DI STATO
in circolazione al 31 Dicembre 1988**



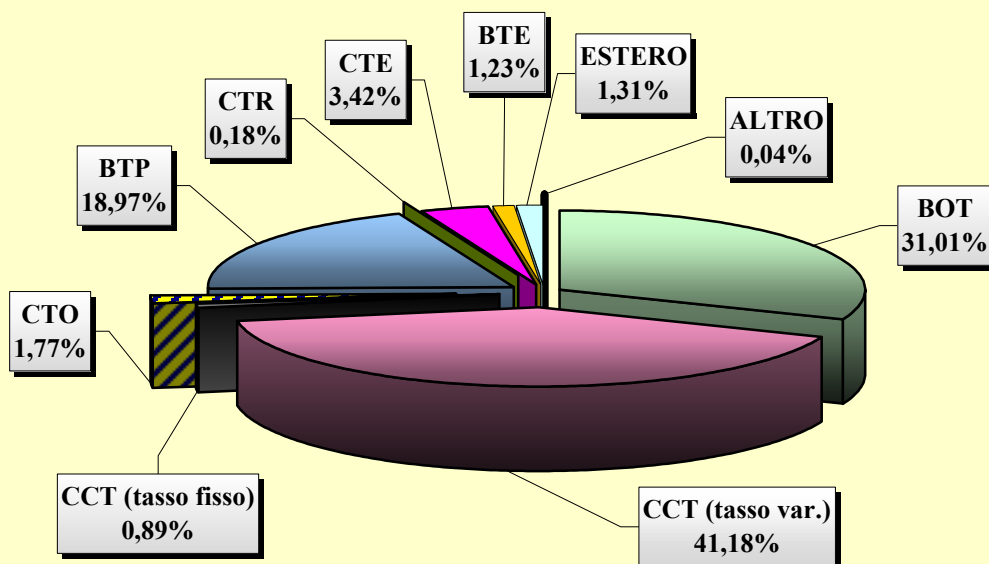
**COMPOSIZIONE DEI TITOLI DI STATO
al 31 Dicembre 1988**

Tipologia titolo	mld. Lire	%
BOT	244.823	30,39%
CCT (tasso var.)	356.594	44,27%
CCT (tasso fisso)	11.309	1,40%
CTO	594	0,07%
BTP	146.186	18,15%
CTR	1.548	0,19%
CTE	24.405	3,03%
BTE	8.033	1,00%
ESTERO	11.670	1,45%
ALTRO	343	0,04%
Totale	805.505	100%

Vita Media del Debito al 31 Dicembre 1988

3,09

**COMPOSIZIONE DEI TITOLI DI STATO
in circolazione al 31 Dicembre 1989**



**COMPOSIZIONE DEI TITOLI DI STATO
al 31 Dicembre 1989**

Tipologia titolo	mld. Lire	%
BOT	284.600	31,01%
CCT (tasso var.)	377.894	41,18%
CCT (tasso fisso)	8.177	0,89%
CTO	16.214	1,77%
BTP	174.057	18,97%
CTR	1.624	0,18%
CTE	31.379	3,42%
BTE	11.305	1,23%
ESTERO	12.066	1,31%
ALTRO	333	0,04%
Totale	917.649	100%

Vita Media del Debito al 31 Dicembre 1989

2,55