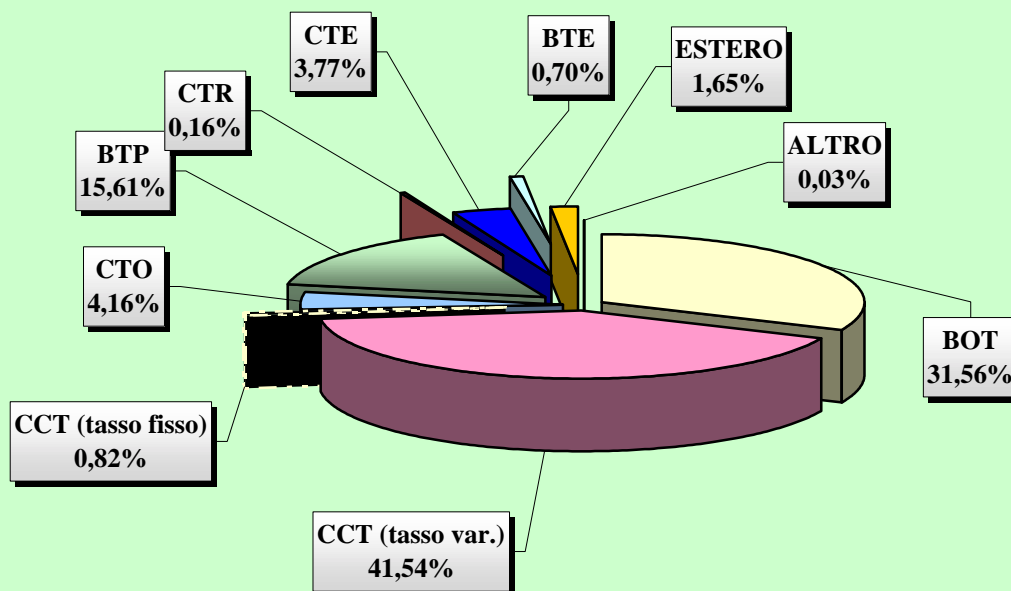


**COMPOSIZIONE DEI TITOLI DI STATO
in circolazione al 31 Dicembre 1990**



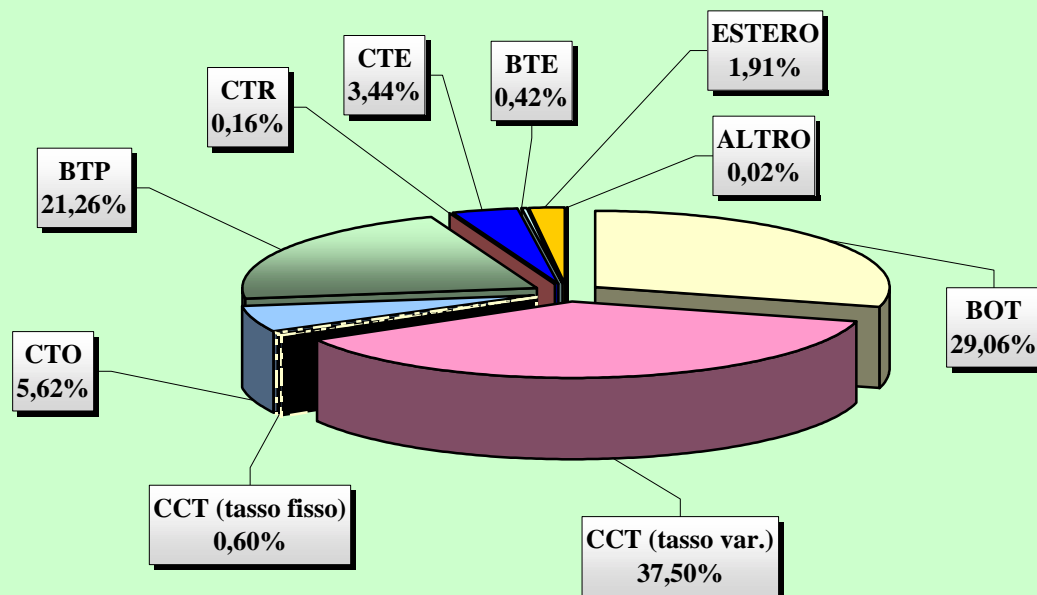
**COMPOSIZIONE DEI TITOLI DI STATO
al 31 Dicembre 1990**

Tipologia titolo	mld. Lire	%
BOT	329.241	31,56%
CCT (tasso var.)	433.415	41,54%
CCT (tasso fisso)	8.534	0,82%
CTO	43.375	4,16%
BTP	162.825	15,61%
CTR	1.721	0,16%
CTE	39.281	3,77%
BTE	7.346	0,70%
ESTERO	17.216	1,65%
ALTRO	294	0,03%
Totale	1.043.248	100%

Vita Media del Debito al 31 Dicembre 1990

2,57

**COMPOSIZIONE DEI TITOLI DI STATO
in circolazione al 31 Dicembre 1991**



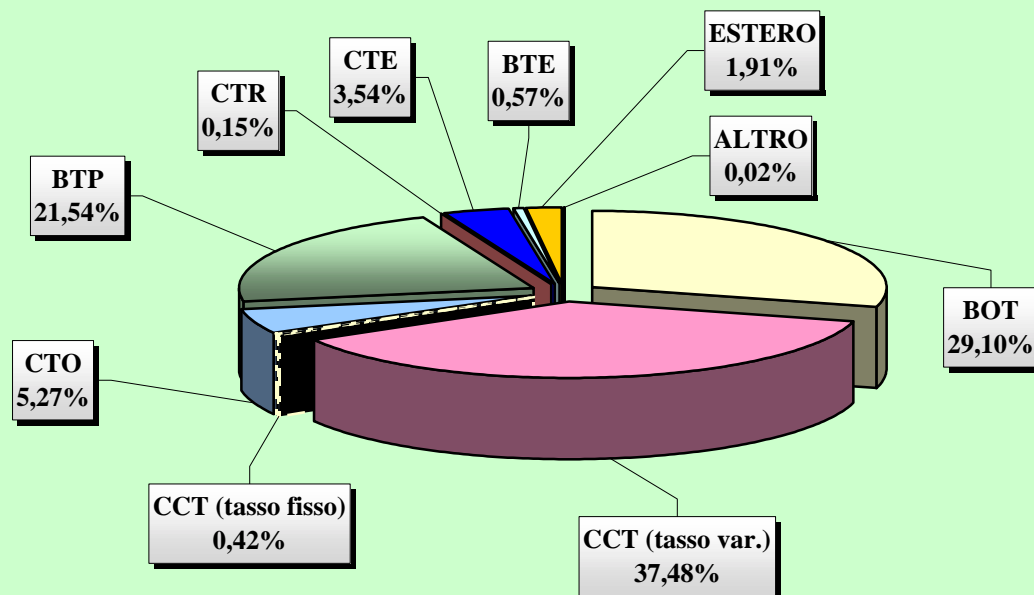
**COMPOSIZIONE DEI TITOLI DI STATO
al 31 Dicembre 1991**

Tipologia titolo	mld. Lire	%
BOT	343.107	29,06%
CCT (tasso var.)	442.729	37,50%
CCT (tasso fisso)	7.138	0,60%
CTO	66.373	5,62%
BTP	250.992	21,26%
CTR	1.838	0,16%
CTE	40.608	3,44%
BTE	4.999	0,42%
ESTERO	22.561	1,91%
ALTRO	255	0,02%
Totale	1.180.600	100%

Vita Media del Debito al 31 Dicembre 1991

2,96

**COMPOSIZIONE DEI TITOLI DI STATO
in circolazione al 31 Dicembre 1992**



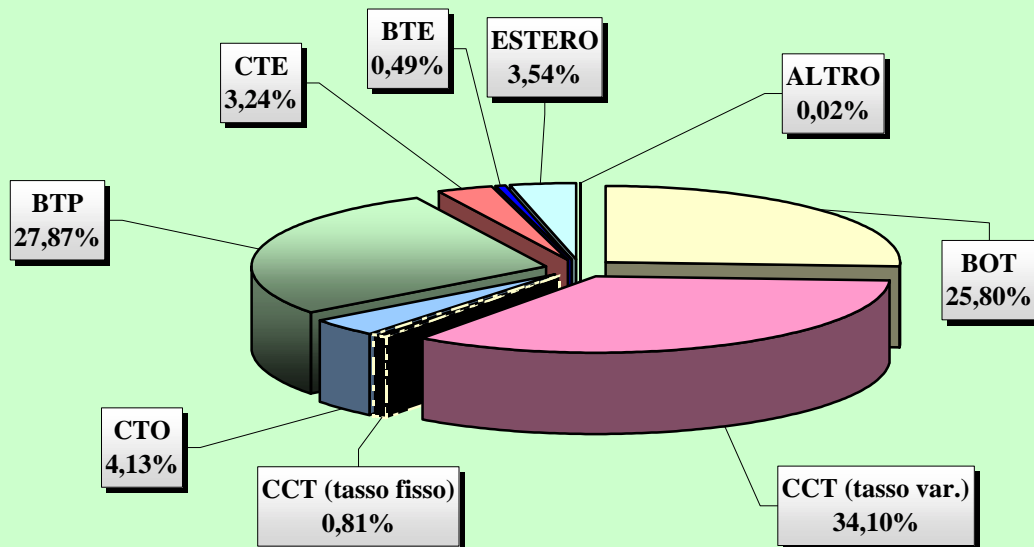
**COMPOSIZIONE DEI TITOLI DI STATO
al 31 Dicembre 1992**

Tipologia titolo	mld. Lire	%
BOT	387.865	29,10%
CCT (tasso var.)	499.575	37,48%
CCT (tasso fisso)	5.625	0,42%
CTO	70.245	5,27%
BTP	287.114	21,54%
CTR	1.963	0,15%
CTE	47.143	3,54%
BTE	7.637	0,57%
ESTERO	25.459	1,91%
ALTRO	306	0,02%
Totale	1.332.932	100%

Vita Media del Debito al 31 Dicembre 1992

2,96

**COMPOSIZIONE DEI TITOLI DI STATO
in circolazione al 31 Dicembre 1993**



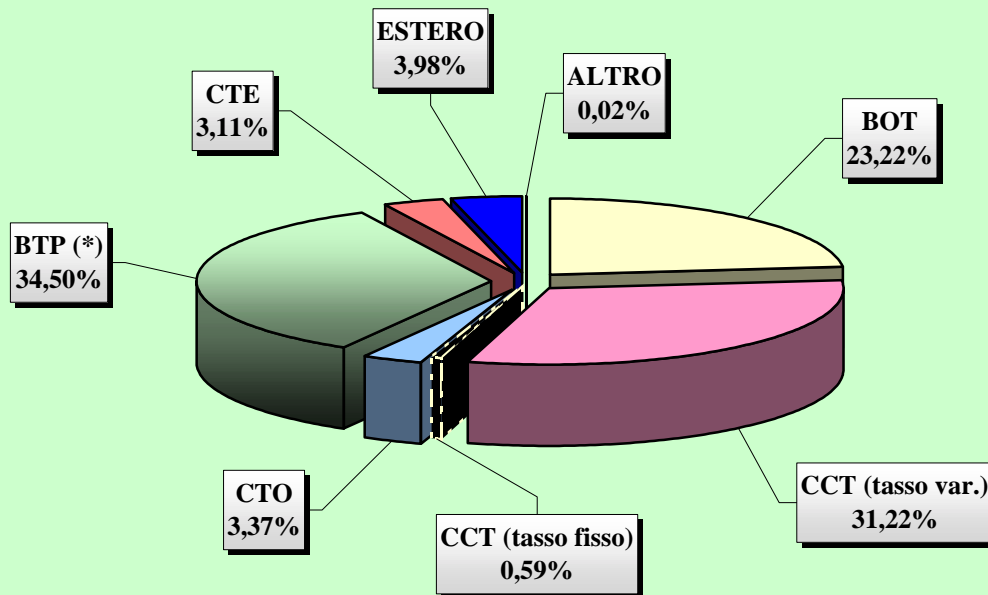
**COMPOSIZIONE DEI TITOLI DI STATO
al 31 Dicembre 1993**

Tipologia titolo	mld. Lire	%
BOT	394.346	25,80%
CCT (tasso var.)	521.175	34,10%
CCT (tasso fisso)	12.435	0,81%
CTO	63.204	4,13%
BTP	426.051	27,87%
CTE	49.524	3,24%
BTE	7.443	0,49%
ESTERO	54.083	3,54%
ALTRO	300	0,02%
Totale	1.528.561	100%

Vita Media del Debito al 31 Dicembre 1993

3,33

**COMPOSIZIONE DEI TITOLI DI STATO
in circolazione al 31 Dicembre 1994**



**COMPOSIZIONE DEI TITOLI DI STATO
al 31 Dicembre 1994**

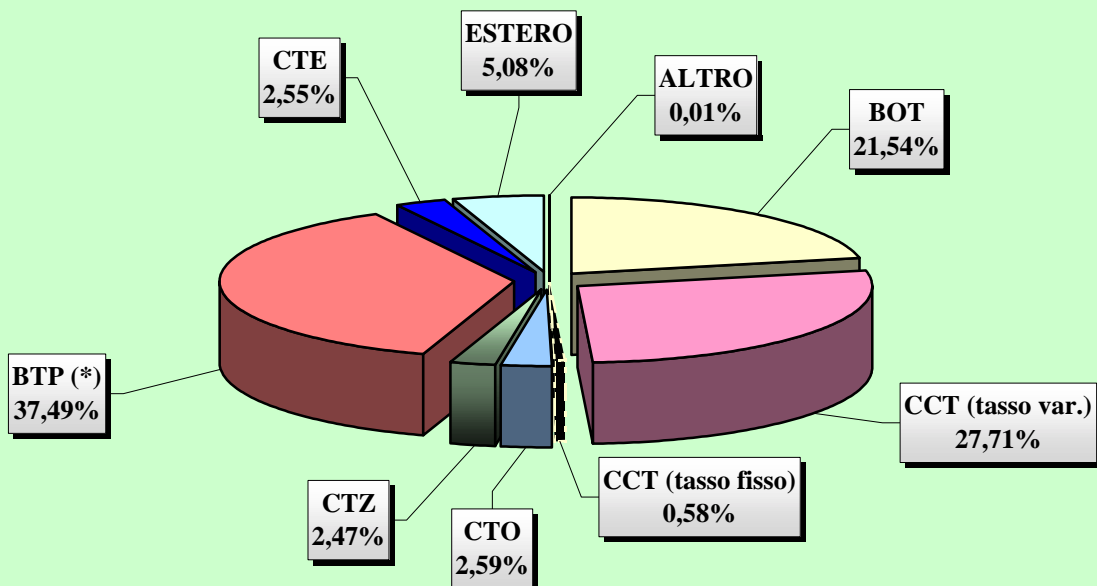
Tipologia titolo	mld. Lire	%
BOT	413.500	23,22%
CCT (tasso var.)	556.104	31,22%
CCT (tasso fisso)	10.465	0,59%
CTO	60.096	3,37%
BTP (*)	614.434	34,50%
CTE	55.311	3,11%
ESTERO	70.893	3,98%
ALTRO	271	0,02%
Totale	1.781.074	100%

Vita Media del Debito al 31 Dicembre 1994

4,69

(*) Nel valore sono compresi i BTP all'1% emessi a favore della Banca d'Italia per costituire il conto di disponibilità del Tesoro

**COMPOSIZIONE DEI TITOLI DI STATO
in circolazione al 31 Dicembre 1995**



**COMPOSIZIONE DEI TITOLI DI STATO
al 31 Dicembre 1995**

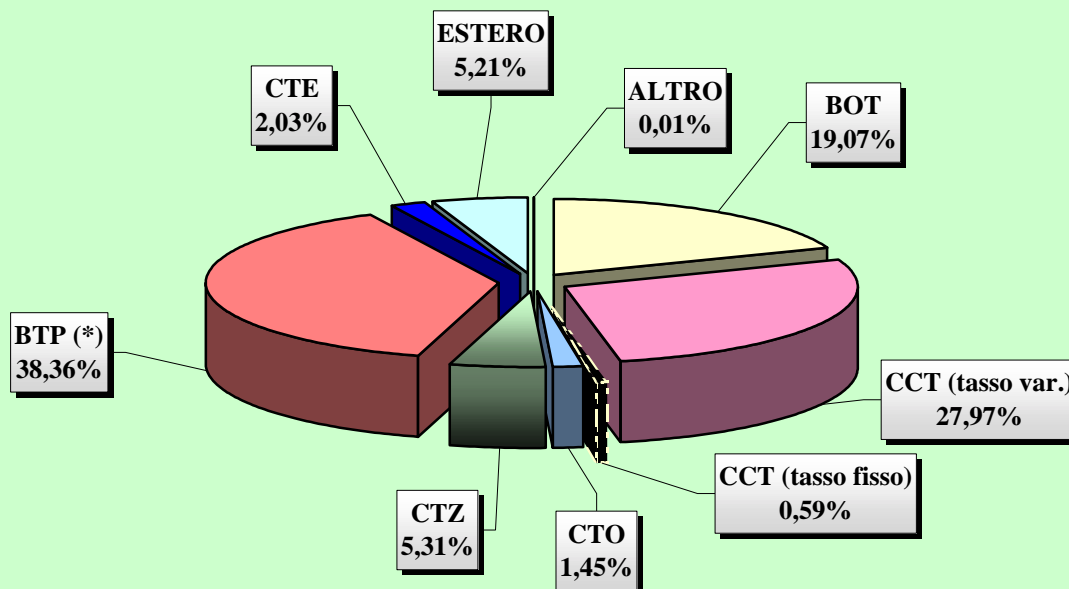
Tipologia titolo	mld. Lire	%
BOT	412.000	21,54%
CCT (tasso var.)	529.997	27,71%
CCT (tasso fisso)	11.030	0,58%
CTO	49.467	2,59%
CTZ	47.217	2,47%
BTP (*)	717.078	37,49%
CTE	48.827	2,55%
ESTERO	97.129	5,08%
ALTRO	222	0,01%
Totale	1.912.967	100%

Vita Media del Debito al 31 Dicembre 1995

4,53

(*) Nel valore sono compresi i BTP all'1% emessi a favore della Banca d'Italia per costituire il conto di disponibilità del Tesoro

**COMPOSIZIONE DEI TITOLI DI STATO
in circolazione al 31 Dicembre 1996**



**COMPOSIZIONE DEI TITOLI DI STATO
al 31 Dicembre 1996**

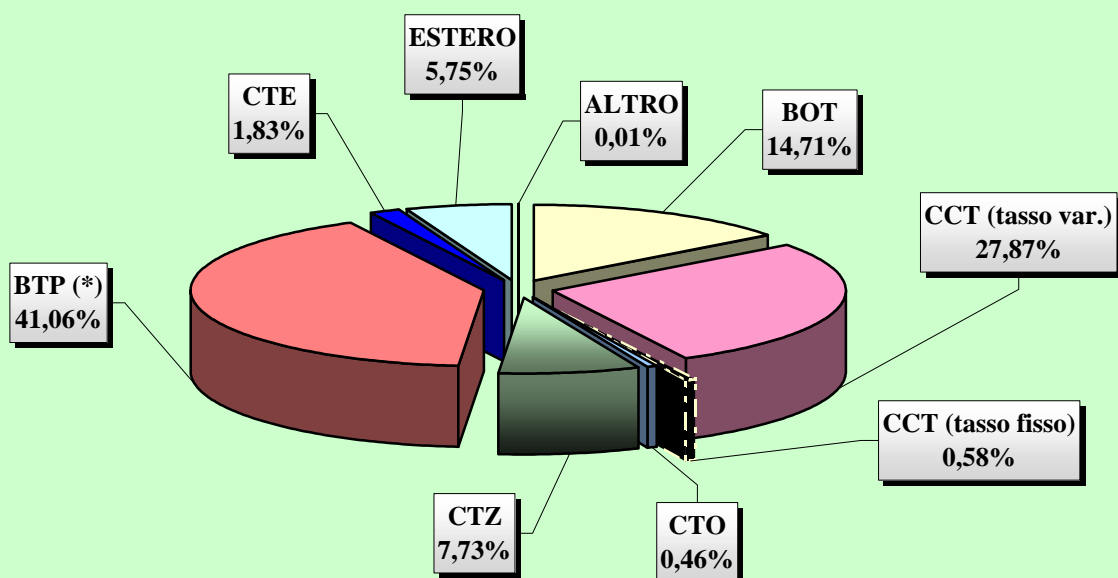
Tipologia titolo	mld. Lire	%
BOT	384.560	19,07%
CCT (tasso var.)	564.187	27,97%
CCT (tasso fisso)	11.890	0,59%
CTO	29.318	1,45%
CTZ	107.141	5,31%
BTP (*)	773.748	38,36%
CTE	40.884	2,03%
ESTERO	105.053	5,21%
ALTRO	186	0,01%
Totale	2.016.967	100%

Vita Media del Debito al 31 Dicembre 1996

4,49

(*) Nel valore sono compresi i BTP all'1% emessi a favore della Banca d'Italia per costituire il conto di disponibilità del Tesoro

**COMPOSIZIONE DEI TITOLI DI STATO
in circolazione al 31 Dicembre 1997**



**COMPOSIZIONE DEI TITOLI DI STATO
al 31 Dicembre 1997**

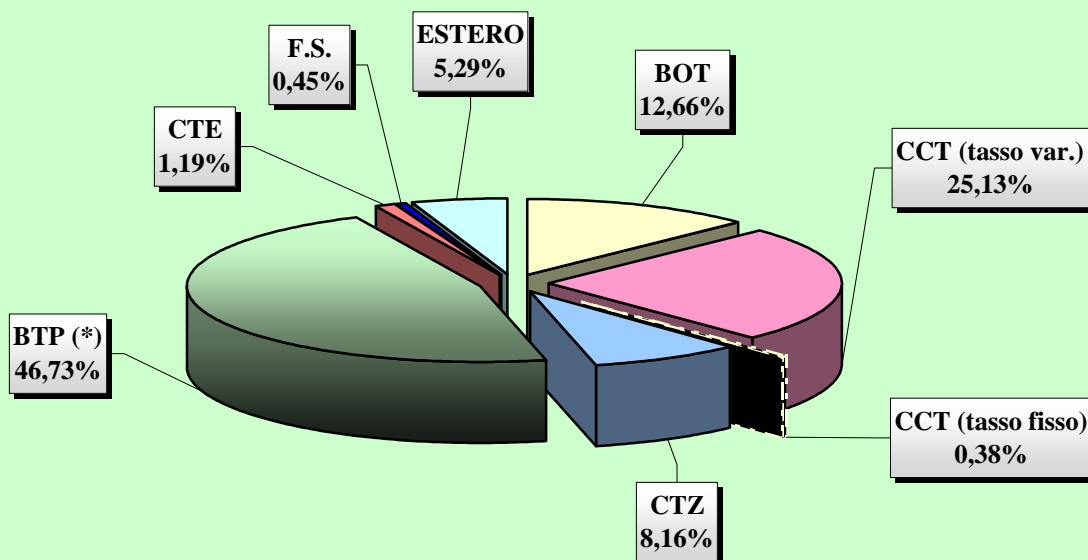
Tipologia titolo	mld. Lire	%
BOT	302.250	14,71%
CCT (tasso var.)	572.390	27,87%
CCT (tasso fisso)	11.950	0,58%
CTO	9.426	0,46%
CTZ	158.771	7,73%
BTP (*)	843.491	41,06%
CTE	37.499	1,83%
ESTERO	118.155	5,75%
ALTRO	138	0,01%
Totale	2.054.070	100%

Vita Media del Debito al 31 Dicembre 1997

4,74

(*) Nel valore sono compresi i BTP all'1% emessi a favore della Banca d'Italia per costituire il conto di disponibilità del Tesoro

**COMPOSIZIONE DEI TITOLI DI STATO
in circolazione al 31 Dicembre 1998**



**COMPOSIZIONE DEI TITOLI DI STATO
al 31 Dicembre 1998**

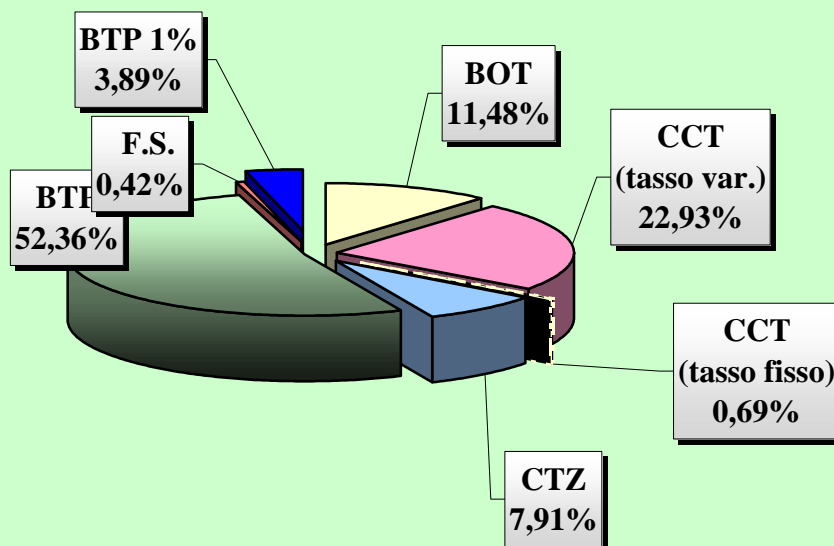
Tipologia titolo	mld. Lire	%
BOT	266.768	12,66%
CCT (tasso var.)	529.764	25,13%
CCT (tasso fisso)	8.024	0,38%
CTZ	171.973	8,16%
BTP (*)	984.995	46,73%
CTE	25.160	1,19%
F.S.	9.500	0,45%
ESTERO	111.569	5,29%
Totale	2.107.753	100%

Vita Media del Debito al 31 Dicembre 1998

5,15

(*) Nel valore sono compresi i BTP all'1% emessi a favore della Banca d'Italia per costituire il conto di disponibilità del Tesoro

**COMPOSIZIONE DEI TITOLI DI STATO
in circolazione al 31 Dicembre 1999**



COMPOSIZIONE DEI TITOLI DI STATO


al 31 Dicembre 1999

Tipologia titolo	mln. €uro	mln. Lire	%
BOT	119.643	231.661	10,85%
CCT (tasso var.)	246.213	476.735	22,34%
CTE	3.244	6.281	0,29%
CTZ	82.498	159.738	7,48%
BTP	545.744	1.056.708	49,51%
estero	60.002	116.180	5,44%
F.S.	4.389	8.498	0,40%
BTP 1%	40.572	78.558	3,68%
Totale	1.102.305	2.134.360	100%

Vita Media del Debito al 31 Dicembre 1999

5,64

**COMPOSIZIONE DEI TITOLI DI STATO
in circolazione al 31 Dicembre 2000**



**COMPOSIZIONE DEI TITOLI DI STATO
al 31 Dicembre 2000**

Tipologia titolo	mln. €uro	mld. Lire	%
BOT	102.093	197.679	9,16%
CCT (tasso var.)	238.240	461.298	21,38%
CTE	1.500	2.904	0,13%
CTZ	62.416	120.854	5,60%
BTP	594.568	1.151.244	53,35%
estero	71.731	138.890	6,44%
<i>Estero valuta EMU</i>	19.702	38.148	1,77%
<i>Estero valuta non EMU</i>	52.028	100.741	4,67%
F.S.	3.486	6.750	0,31%
BTP 1%	40.524	78.465	3,64%
Totale	1.114.558	2.158.084	100%

Vita Media del Debito al 31 Dicembre 2000

5,73