

PNRR Italia

Quali iniziative per un nuovo impulso agli investimenti?



Dipartimento
del Tesoro

*Germana Di Domenico
Ministero dell'Economia e delle Finanze
Dipartimento del Tesoro*

germana.didomenico@mef.gov.it

Webinar AdEPP, 7 luglio 2021



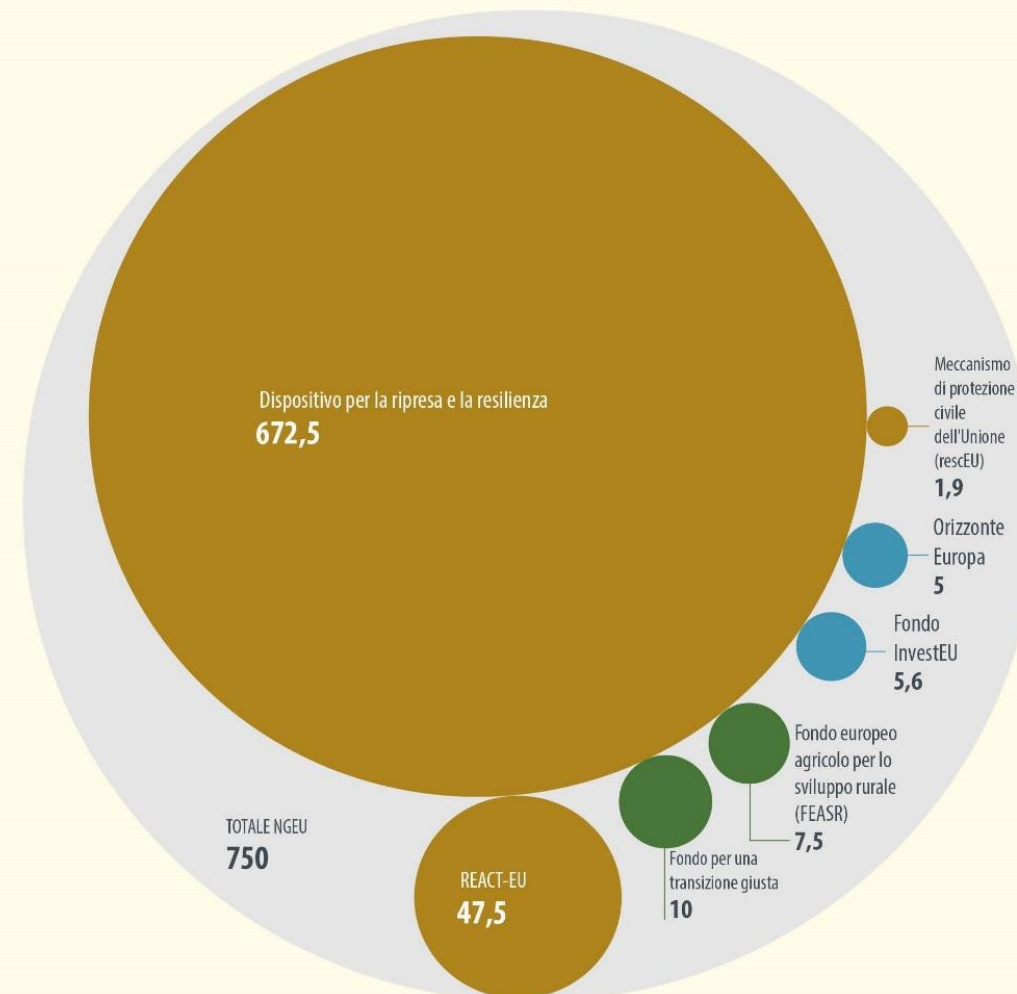
Next Generation EU e Recovery and Resilience Facility (RRF)

Il pacchetto NGEU contempla più strumenti, di cui quello principale è la RRF.

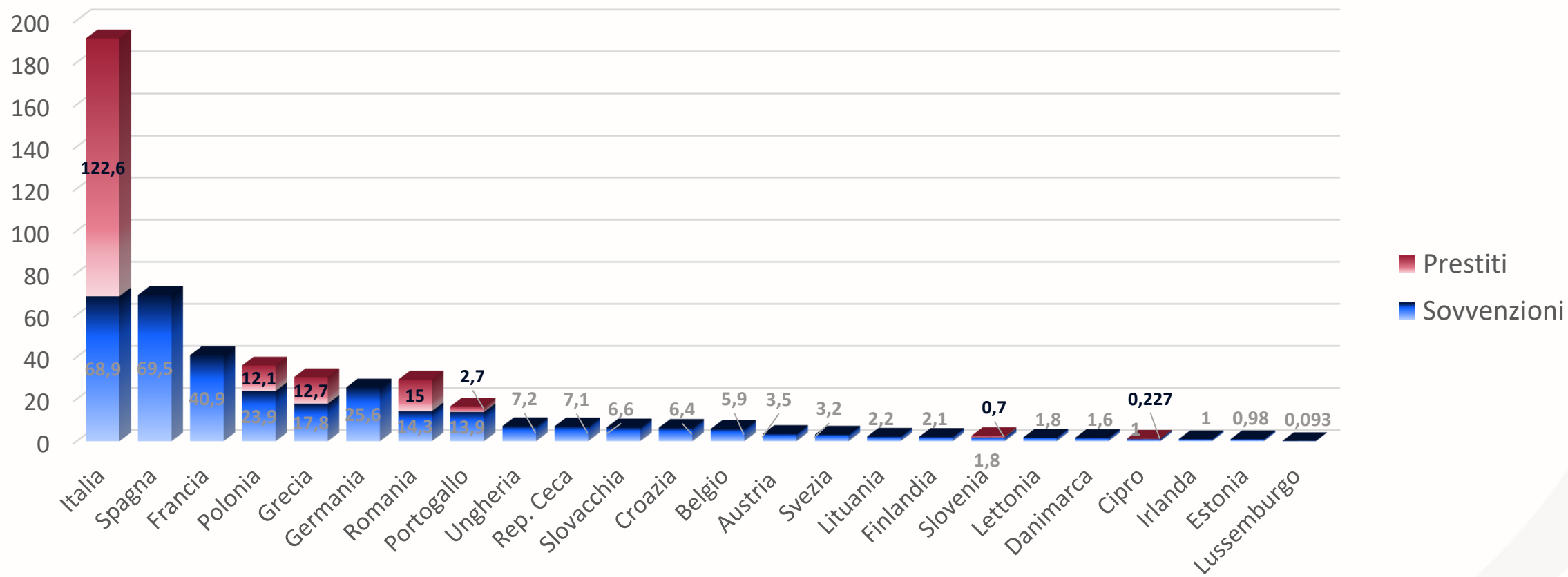
Per beneficiare dei fondi RRF gli Stati membri presentano i **Piani Nazionali di Ripresa e Resilienza (PNRR)**

Next Generation EU (NGEU): a sostegno della ripresa e della resilienza

Tutti gli importi in Mrd EUR (prezzi 2018)



Allocazione RRF per Stati membri: *grants & loans* richiesti (mld a prezzi correnti)



Sinergie tra RRF e fondi nazionali per massimizzare gli investimenti

Le risorse per il Piano Italiano provengono da fonti diverse:

A. €191,5 mld - Recovery and Resilience Facility (RRF)

- €68,9 mld sovvenzioni
- €122,6 mld prestiti
 - circa 53 mld tra sovvenzioni e prestiti per progetti in essere

B. ≈€30,6 mld – Fondo Nazionale Complementare (FNC)

- Finanziamento complementare di progetti inseriti nel PNRR

C. ≈€26 mld – Fondo per completare alcuni progetti entro il 2032

- Progetti infrastrutturali che necessitano più di 5 anni per essere completati

A+B+C = ≈€248 mld

D. €13,5 mld - REACT-EU

- Sovvenzioni per progetti del PNRR nel periodo 2021-2023

A+B+C+D = ≈€261,5 mld



STRUTTURA DEL PIANO = RIFORME E INVESTIMENTI

6 MISSIONI

16 COMPONENTI E 190 PROGETTI

1. Digitalizzazione, innovazione, competitività e cultura

2. Rivoluzione verde e transizione ecologica

3. Infrastrutture per una mobilità sostenibile

4. Istruzione e ricerca

5. Inclusione e coesione

6. Salute



OBIETTIVI CHIAVE E PRIORITA' ORIZZONTALI

Riparare danni della pandemia

Affrontare debolezze strutturali

- Divari territoriali → 40% risorse al sud
- Disuguaglianze generazionali e di genere → 10% risorse coesione
- Debole produttività → investimenti

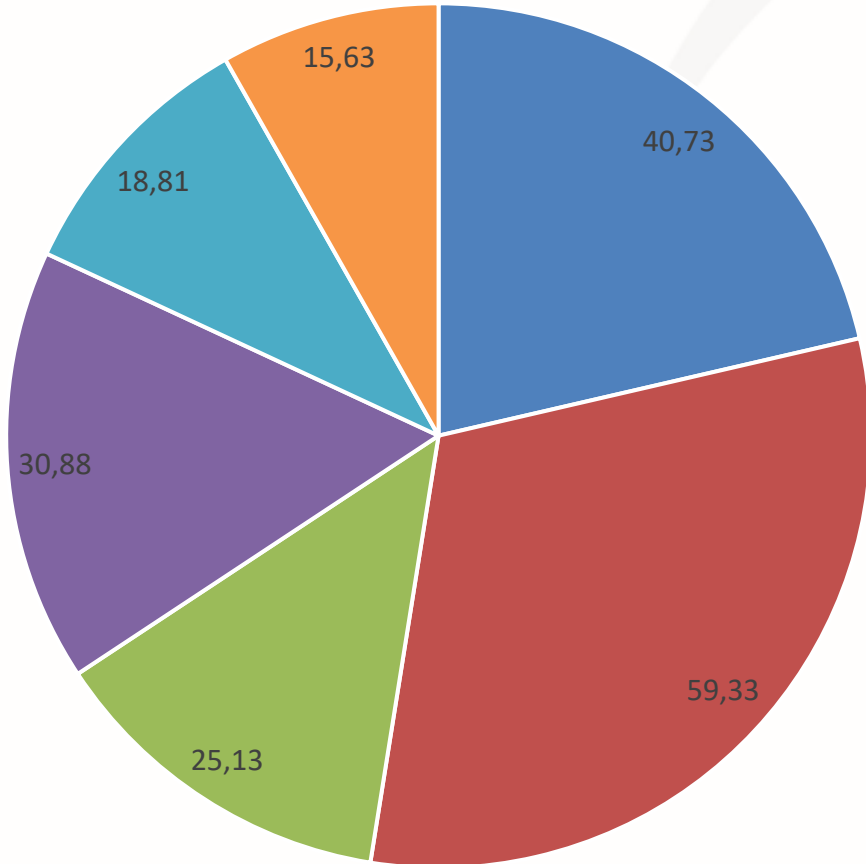
Transizione verde e digitale

- Tag verde → 37,5%
- Tag digitale → 25,1%

UNO SGUARDO D'INSIEME AL PIANO ITALIANO: % risorse per Missione

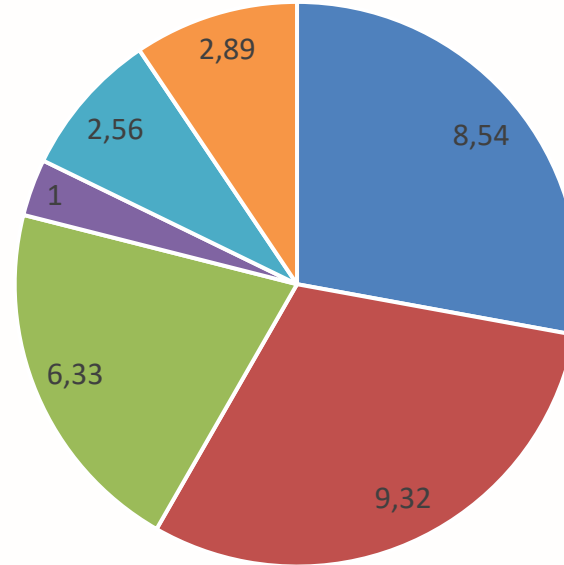
RRF

TOT. 191,5



FNC

TOT. 30,6




- 61,8% investimenti pubblici
- 18,7% incentivi alle imprese
- 12,2% spesa corrente
- 5,0% trasferimenti alle famiglie
- 2,4% riduzioni di contributi datoriali

- M1. Digitalizzazione, Innovazione, Competitività e Cultura
- M2. Rivoluzione Verde e Transizione Ecologica
- M3. Infrastrutture per una Mobilità Sostenibile
- M4. Istruzione e Ricerca
- M5. Inclusione e Coesione
- M6. Salute



PNRR e risorse aggiuntive da RRF e REACT EU per settore



PNRR IT e analisi dell' *investment climate*

Analisi della CE

1. Scarsi investimenti privati e pubblici (soprattutto in R&S)

2. Complessità quadro appalti pubblici e concessioni

3. Difficoltà nell'accesso al credito (private equity e capitale di rischio al di sotto della media UE)



Strumenti istituzionali messi in campo

Soluzioni del PNRR

1. Investimenti destinati a rafforzare ricerca e sviluppo (M4C2)
2. Sostegno di 48 miliardi per investimenti digitali con possibile coinvolgimento di privati
3. Revisione generale delle procedure di appalto pubblico (DDL delega sui contratti pubblici)
4. Miglioramento del *business environment*, aumento della concorrenza



Sinergie tra pubblico e privato: *public-private partnership (PPP)*

Sostegno
alle PPP.

1. (su input MEF) Tavolo interistituzionale per predisposizione di un “contratto standard” per i progetti in partenariato pubblico-privato

2. Monitoraggio statistico/contabile (RGS)

3. Apposito portale (in fase di sperimentazione)



Sinergie tra pubblico e privato: qualche esempio



M1C2 Investimento 1. Transizione 4.0

➤ Obiettivo: incentivare gli investimenti privati e la digitalizzazione



M1C2 Investimento 5. Politiche industriali di filiera e internazionalizzazione

➤ Obiettivo: rafforzare la competitività delle filiere produttive, agevolare i finanziamenti

RIFORME STRUTTURALI: BUSINESS ENVIRONMENT

CSR 2019 e 2020: aumentare efficienza della P.A. e della Giustizia

Riforme orizzontali previste dal PNRR



RIFORMA DELLA P.A. per far fronte agli eccessivi oneri burocratici e favorire efficienza (DL n. 44/2021 , DL n.77/2021, DL n.80/2021)



RIFORMA DELLA GIUSTIZIA per velocizzare procedimenti (DL n. 80/2021; 2.3 mld Euro per incremento staff)



RIFORME STRUTTURALI: CONCORRENZA

Apertura ed efficienza

- Il settore dei servizi è fortemente regolamentato
- Legge annuale sulla concorrenza solo nel 2017 e non completamente attuata

Il PNRR prevede 4 leggi annuali sulla concorrenza

2021

- Servizi pubblici locali, idroelettrico, gas, colonnine ricarica elettrica, porti, rifiuti
- Consolidamento autorità di vigilanza del mercato in non più di 10 agenzie

2022

- Piano Sviluppo della Rete Elettrica
- Diffusione contatori elettrici di seconda generazione

2023

- Obbligatorietà delle gare di appalto per contratti di concessione autostrade
- Quadro normativo per le concessioni autostradali

2024

- 33 milioni di contatori di seconda generazione

QUALI DUNQUE LE OPPORTUNITA'?

Fondi per la
«doppia
transizione»
green e
digitale

Nuovi investimenti
istituzionali con
ricadute sociali,
(sostenibilità e
rispetto
dell'ambiente,
efficientamento
energetico, sostegno
alle PMI)

Riforme abilitanti
(minore contenzioso
nei tribunali,
maggiore efficienza
della PA, aumento
della concorrenza)

Più semplice creare/sviluppare
impresa

Nuove professionalità e posti di
lavoro (soprattutto per i giovani, più
propensi alla digitalizzazione)

Nuove formule di collaborazione
pubblico-privato" per rilancio
economia italiana nel prossimo
decennio

